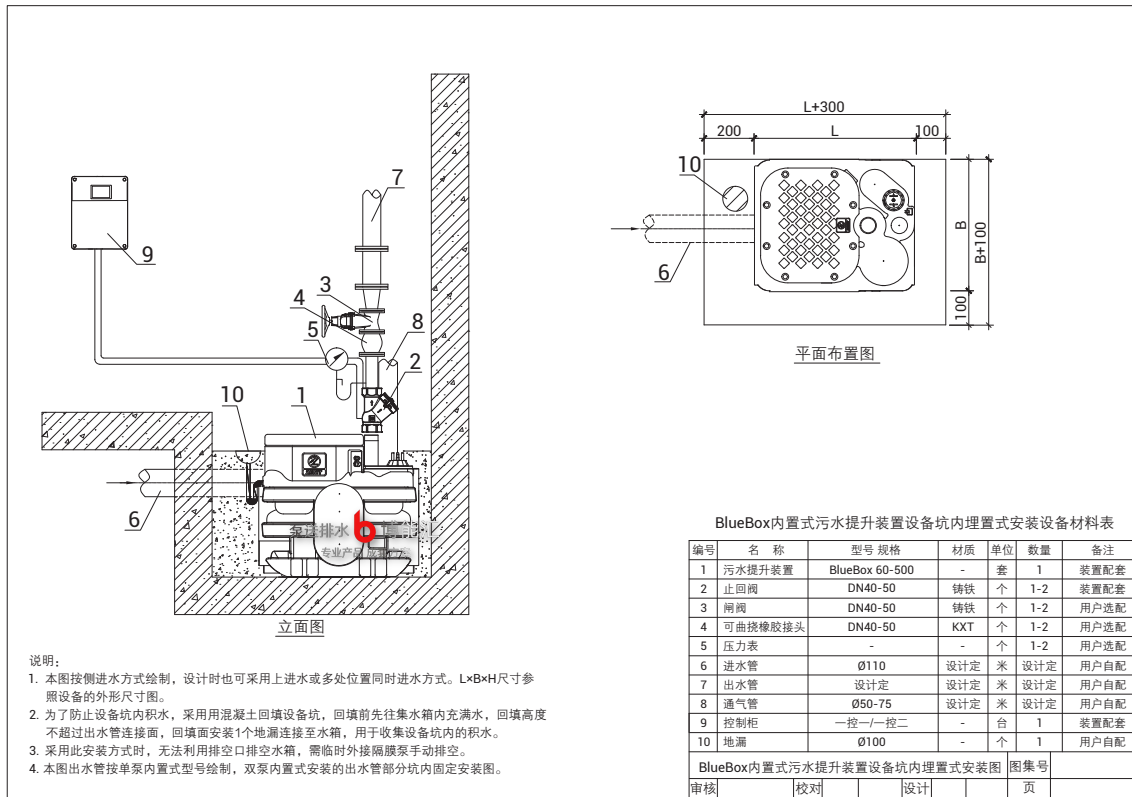
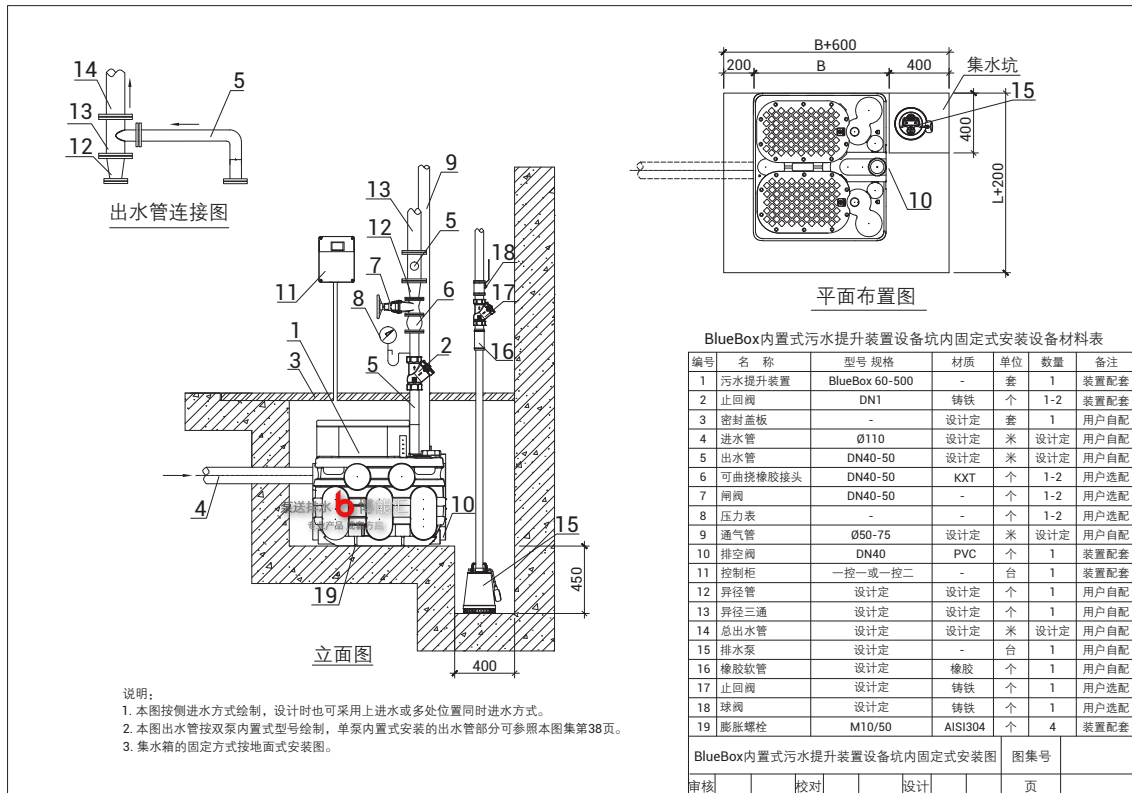


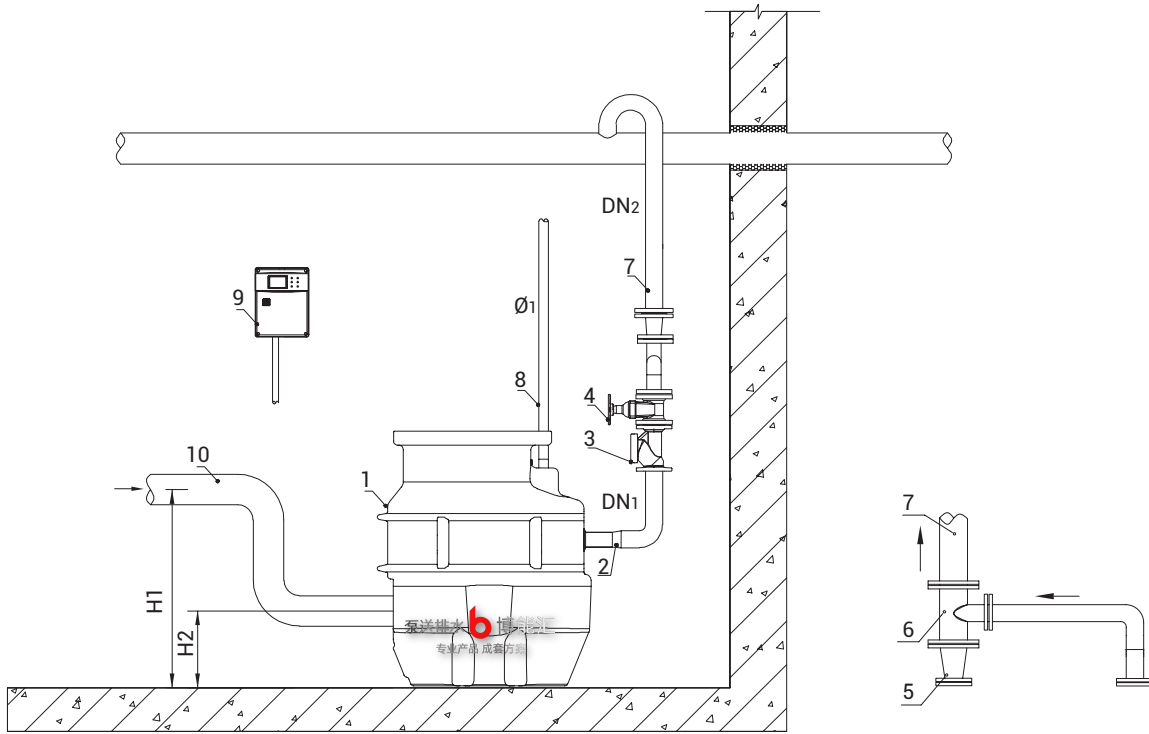
安装图

坑内埋置式安装推荐



坑内固定式安装推荐





BlueBox 1000双泵内置式污水提升装置安装图

排出管连接图

BlueBox 1000双泵内置式污水提升装置安装设备材料表

编号	名称	型号规格	材质	单位	数量	备注
1	污水提升装置	BlueBox 1000	-	套	1	厂家配套
2	出水管	DN ₁	-	米	2	-
3	止回阀	DN ₁	-	个	2	厂家配套
4	闸阀	DN ₁	-	个	2	-
5	异径管	-	设计定	个	1	-
6	异径三通	-	设计定	个	1	-
7	总出水管	DN ₂	-	米	设计定	-
8	通气管	Ø ₁	设计定	-	设计定	-
9	控制柜	-	-	个	1	厂家配套
10	进水管	DN50-100	-	米	设计定	-

序号	型号	外形尺寸 (mm)			管径			进水高度 (mm)	
		L	D	H	DN ₁	DN ₂	Ø ₁	H ₁	H ₂
1	BlueBox 1000V/250/C1 T	1,300	Ø1,140	1,325	65	设计定	50	900	400
2	BlueBox 1000V/300/C1 T	1,300	Ø1,140	1,325	65	设计定	50	900	400
3	BlueBox 1000V/400/C1 T	1,300	Ø1,140	1,325	65	设计定	50	900	400
4	BlueBox 1000V/550/C1 T	1,300	Ø1,140	1,325	65	设计定	50	900	400
5	BlueBox 1000C/250/C1 T	1,300	Ø1,140	1,325	65	设计定	50	900	400
6	BlueBox 1000C/300/C1 T	1,300	Ø1,140	1,325	65	设计定	50	900	400
7	BlueBox 1000C/400/C1 T	1,300	Ø1,140	1,325	65	设计定	50	900	400
8	BlueBox 1000C/550/C1 T	1,300	Ø1,140	1,325	65	设计定	50	900	400
9	BlueBox 1000G/250/C1 T	1,300	Ø1,140	1,325	50	设计定	50	900	400
10	BlueBox 1000G/300/C1 T	1,300	Ø1,140	1,325	50	设计定	50	900	400
11	BlueBox 1000G/400/C1 T	1,300	Ø1,140	1,325	50	设计定	50	900	400
12	BlueBox 1000G/550/C1 T	1,300	Ø1,140	1,325	50	设计定	50	900	400
13	BlueBox 1000G/750/C1 T	1,300	Ø1,140	1,325	50	设计定	50	900	400